






Fecha	Módulo	Descripción
Junio/2020	GESTIÓN/Mantenimiento Clientes y Proveedores	✓ NOVEDAD: Nuevo botón en consultas  <b>Emails</b> que nos muestra los emails creados/enviados al cliente o proveedor.
Mayo/2020	GESTIÓN/Gestión Almacenes/Regularización Inventario/Vaciar un Almacén y Traspasarlo a otro	✓ NOVEDAD: Dejar a 0 el stock de un almacén, pasándolo a otro. Pudiendo seleccionar desde/hasta artículos y la opción de visualizar el documento generado.
Mayo/2020	GESTIÓN/Artículos/Precios Venta/Tipos Iva Alternativo	✓ NOVEDAD: Se pueden incluir tipos de iva alternativos por agrupaciones de clientes. De esta manera al generar los documentos de venta este iva será el prioritario, si no hay ninguno, el funcionamiento es el mismo que actualmente.
Abril/2020	IVA - Cartera/Cartas Recibos Pendientes Cobrar	✓ Añadir funcionalidades.- <ul style="list-style-type: none"> <li>• Columna Fecha Vencimiento en la relación de recibos.</li> <li>• Filtro selección de recibos: Impagados.</li> <li>• Opción a enviar el email a los correos donde se envían las eFacturas.</li> </ul>
Marzo/2020	GESTIÓN/Utilidades/ Eliminar Clientes sin Movimientos	✓ Se incluye un nuevo campo: El año hasta el cual se comprobarán lo clientes que no hayan efectuado ningún movimiento para mostrarlo en la rejilla.
Marzo/2020	Contabilidad/Apuntes Contables.	✓ Al entrar al formulario de Apuntes, el sistema comprueba si hay algún apunte sin cuenta o cuenta errónea, nos muestra aviso y a continuación muestra el formulario con los apuntes sin cuenta o cuenta errónea para solucionar las incidencias.
Febrero/2020	IVA - Cartera/Cartas Recibos Pendientes Cobrar	✓ Cartas mailing: dos nuevas opciones: <ul style="list-style-type: none"> <li>• Enviar emails. En el cuerpo de los correos aparecen los recibos pendientes de cobro. Se usa una carta del mailing como plantilla para el cuerpo del email.</li> <li>• Enviar cartas. Se usa una carta del mailing como plantilla.</li> </ul>
Enero/2020	GESTIÓN/Agente Comerciales	✓ Nuevo botón dentro de estadísticas para consultar venta neta mensual.
Diciembre/2019	GESTIÓN/Órdenes de	✓ Solicitar al usuario si se piden o no los lotes al modificar líneas de

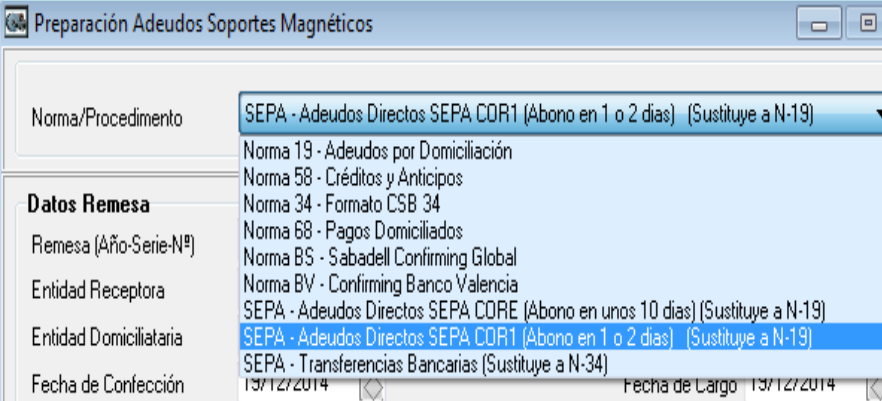
	producción	órdenes de producción. Si no se piden se mantienen los actuales. Y si se piden se muestran los actuales y se permite modificarlos.
<i>Noviembre/2019</i>	GESTIÓN/Capturar firma cliente para documentos venta <b><u>Excepto Personalizaciones.</u></b>	<ul style="list-style-type: none"> <li>✓ Poder configurar en parámetros si se captura e imprime la firma capturada en los documentos de venta.</li> <li>✓ Uso de un dispositivo capturador de firmas para que el cliente firme los documentos de venta, presupuestos, pedidos y albaranes, y así evitar tener que imprimir el documento en papel para la firma.</li> <li>✓ Se guarda automáticamente una copia pdf como archivo adjunto al documento.</li> </ul>
<i>Noviembre/2019</i>	GESTIÓN/Parámetros Venta/Impresión Documentos <b><u>Excepto Personalizaciones.</u></b>	<ul style="list-style-type: none"> <li>✓ Se incluye la Ley Protección Datos en formato largo para imprimir en todos los documentos de venta.</li> </ul>
<i>Octubre/2019</i>	GESTIÓN/Enviar emails	<ul style="list-style-type: none"> <li>✓ Nueva tabla para definir varias cuentas de email para el envío masivo de emails (facturación, mailings, etc.)</li> <li>✓ En parámetros usuarios se puede asignar a cada usuario su email preferente para realizar el envío.</li> </ul>
<i>Octubre/2019</i>	CONTRATOS/Gestión Contratos	<ul style="list-style-type: none"> <li>✓ Poder seleccionar si las observaciones de las líneas de contrato se imprimen o no, este valor será efectivo al imprimir facturas o presupuestos generados desde los contratos.</li> </ul>
<i>Octubre/2019</i>	GESTIÓN/Iva modelo 303	<ul style="list-style-type: none"> <li>✓ En Parámetros Soportes Magnéticos, pestaña IVA Modelo 303 se habilita el campo Tipo Identificación con las opciones [Razón Social, Apellidos y Nombre]. Y en caso de seleccionar Apellidos y Nombre, hay que indicar esta información por separado en los nuevos campos incluidos para enviarlos a la agencia tributaria según sus instrucciones.</li> </ul>
<i>Octubre/2019</i>	CONTRATOS/Generar Presupuestos Anuales	<ul style="list-style-type: none"> <li>✓ Nueva funcionalidad: Generar y enviar por email masivamente presupuestos con los conceptos e importes contratados por el total anual, incluyendo un aumento o el IPC. Al presupuesto se le puede añadir un escrito con la normativa vigente en el mismo pdf.</li> </ul>
<i>Septiembre/2019</i>	GESTIÓN/Clientes con IBAN otros países	<ul style="list-style-type: none"> <li>✓ En las domiciliaciones de clientes se habilita la pestaña Otros Países para indicar el IBAN de estos clientes (cuyo número de dígitos de la cuenta no es igual que en España).</li> <li>✓ En los informes de remesas y generación de archivos Remesas SEPA se usa este IBAN en el caso que contenga información.</li> </ul>
<i>Septiembre/2019</i>	TRANSPORTES/Viajes por Dirección Envío	<ul style="list-style-type: none"> <li>✓ Nueva funcionalidad. Automatizar y agilizar la introducción de los viajes a realizar a un mismo cliente y que el sistema aplique el precio automáticamente en función del cliente + origen (dirección envío) + matrícula.</li> <li>✓ Nueva tabla con los precios de viaje y reparto por dirección de envío del cliente.</li> </ul>

<i>Septiembre/2019</i>	GESTIÓN/Impresión Documentos Ventas	<ul style="list-style-type: none"> <li>✓ Se pueden enviar emails de todos los documentos de ventas, al igual que se hace con las facturas.</li> <li>✓ Se ha incluido un nuevo mantenimiento para crear los diferentes textos para el cuerpo del email por tipo de documento en Mailings/Correspondencia/Emails.</li> </ul>  <b>Cuerpos para Envío de Emails</b>
<i>Julio/2019</i>	GESTIÓN/COMPRAS-Entradas Campo	<ul style="list-style-type: none"> <li>✓ Entradas Campo e Impresión. Nueva funcionalidad.</li> <li>✓ Desde las pdas se leen las entradas de campo y se genera el albarán. Y desde esta opción, en gestión, se puede actualizar, NO dar de alta.</li> <li>✓ Imprimir las entradas. (Nuevo módulo opcional, Entradas Campo con Pda Android)</li> </ul>
<i>Junio/2019</i>	CONTROL DE PRESENCIA	<ul style="list-style-type: none"> <li>✓ Imprimir los calendarios vía web.</li> </ul>
<i>Junio/2019</i>	GESTIÓN – IVA-Cartera Declaración Anual (Modelo 347)	<ul style="list-style-type: none"> <li>✓ Se incluye un nuevo botón para generar los emails con los totales de las operaciones anuales con terceras personas.</li> </ul>  <b>Emails Mailing</b>
<i>Mayo/2019</i>	CONTROL DE PRESENCIA	<ul style="list-style-type: none"> <li>✓ En las Incidencias podemos configurar Tiempo de Cortesía, Tiempo de Penalización y Marcar si una Incidencia es considerada como penalización para incidencias manuales.</li> <li>✓ Se pueden incluir varias incidencias por día, y pueden ser totales o parciales.</li> <li>✓ En el Informe Mensual de Fichadas ya aparecen todas las Observaciones.</li> </ul>
<i>Abril/2019</i>	GESTIÓN -Iva	<ul style="list-style-type: none"> <li>✓ Modelo 303 del Iva. Presentación telemática por fichero. Adaptar cambios en el diseño del registro que ha aplicado la AEAT para este año.</li> </ul>
<i>Marzo/2019</i>	GESTIÓN/ORD. PRODUCCIÓN.- Informe de trazabilidad por cliente, artículo y lote.	<ul style="list-style-type: none"> <li>✓ Nuevo informe de trazabilidad por cliente, artículo y lote. El cual nos detalla los albaranes realizados a un cliente del artículo y lote indicado y el detalle de las fabricaciones realizadas y las materias utilizadas con sus lotes. Para poder obtener este informe, se ha de indicar en cada orden de producción el cliente al que va destinada (nuevo campo que hemos incorporado en las líneas de las ordenes de fabricación).</li> </ul>
<i>Febrero/2019</i>	GESTIÓN/IVA.- Informe Ventas y Compra para modelo 349	<ul style="list-style-type: none"> <li>✓ Hemos incorporado los filtros por agrupaciones para Clientes y Proveedores.</li> </ul>
<i>Diciembre/2018</i>	GESTIÓN.-	<ul style="list-style-type: none"> <li>✓ Nuevos tipos de iva:</li> </ul>

	Inversión del Sujeto Pasivo (Nuevo tipo de Iva).	<p>1.- Deducible Inversión Sujeto Pasivo 2.- Deducible Inversión Sujeto Pasivo Bienes de Inversión</p> <p>Puede darlos de alta en la opción Tipos de Iva del menú Gestión -&gt; Ficheros Base -&gt; Auxiliar de Artículos.</p> <p>Consulte el documento de ayuda "Inversión del Sujeto Pasivo (Nuevo tipo de iva) " para más información con el botón</p> 
Noviembre/2018	<p>General.- &gt; Botón de Ayudas. &gt; Botón Descargar este documento actualizado.</p>	<p>✓ Nuevos botones de información en todo el sistema.-</p>  <p> Acceso directo a las Ayudas de todos los módulos.</p> <p> Acceso directo a descargar este documento actualizado con la información de todas las mejoras incorporadas en todos los módulos.</p>
Octubre/2018	GESTIÓN.- Clientes.	<p>✓ Agente de Cobro.- Nuevo campo en la ficha del cliente. En el informe de Recibos Cobrados y Pendientes se usa este nuevo campo como opción para Ordenar el informe y como filtros.</p>
Mayo/2018	GESTIÓN.- Enviar emails de facturas.	<p>✓ Optimización del proceso que adjunta el pdf de la factura al enviar por email para evitar el que algunos pdfs no llegan correctos al destinatario.</p>
Abril/2018	GESTIÓN.- Históricos.	<p>✓ Informe Histórico Ventas por Clientes. - Nueva opción: Detallado al máximo con Iva (el informe muestra cada línea de venta con el % de iva de cada línea, el importe de iva y el importe total con iva)</p>
Abril/2018	GESTIÓN.-Iva	<p>✓ Modelo 303 del Iva. Presentación telemática por fichero. - adaptar cambios en el diseño del registro que ha aplicado la AEAT para este año.</p>
Diciembre/2017	GESTIÓN.-Iva	<p>✓ Altas de Iva Soportado. - Mostrar información del proveedor (saldo contable, pagos pendientes, pagos sin contabilizar y saldo total) en el momento de anotar la factura.</p>
Octubre/2017	GESTIÓN.-Iva	<p>✓ Modelo 303 del Iva. Presentación telemática por fichero.- adaptar cambios en el diseño del registro que ha aplicado la AEAT para este año.</p>
Octubre/2017	GESTIÓN.-Iva	<p>✓ En los informes Libros de Iva Repercutido y Soportado, se añade el poder filtrar un tercero.</p>

<i>Marzo/Julio/2017</i>	AEAT.- SII	<ul style="list-style-type: none"> <li>✓ Nuevo módulo AEAT IVA SII.- Para el suministro inmediato de información que cumple con la normativa de la AEAT. Enlazado directamente con gestión.</li> <li>✓ (Este nuevo módulo se adquiere aparte).</li> </ul>
<i>Marzo/2017</i>	GESTIÓN.- Trazabilidad → Lotes Caducados	<ul style="list-style-type: none"> <li>✓ Nueva consulta desde el menú de Almacén – Trazabilidad Lotes &gt; Lotes con Fecha Caducidad Próxima. Muestra (con distintos colores) los lotes que están caducados, los que están próximos a caducar y los que caducaran más tarde. En los parámetros de artículos se configuran los días para cada tramo de caducidad. También se puede preparar una tarea programada de windows que efectúe este proceso y envíe emails a los destinatarios que se indican en los parámetros de artículos, informando de las caducidades.</li> </ul>
<i>Marzo/2017</i>	GESTIÓN.- Ofertas	<ul style="list-style-type: none"> <li>✓ Poder excluir clientes de una oferta (se puede hacer desde la misma oferta o desde la ficha del cliente, en la consulta de sus ofertas.).</li> </ul>
<i>Febrero/2017</i>	GESTIÓN.- Ofertas	<ul style="list-style-type: none"> <li>✓ Poder copiar líneas de una oferta a otra (todas o seleccionado líneas a copiar).</li> <li>✓ En el informe de ofertas mostrar el precio neto de la oferta.</li> </ul>
<i>Diciembre/2016</i>	GESTIÓN.- Estadísticas	<ul style="list-style-type: none"> <li>✓ En la opción de exportar a Excel las ventas por Clientes, Artículos, Familias ... se ha incluido la opción para INCLUIR COMPARATIVA AÑO ANTERIOR.</li> </ul>
<i>Diciembre/2016</i>	TPV	<ul style="list-style-type: none"> <li>✓ Ahora al imprimir los tickets se puede incluir el desglose de las bases de iva, los porcentajes de iva y sus importes.</li> <li>✓ Se activa en los parámetros del TPV.</li> </ul>
<i>Diciembre/2016</i>	Facturas FACE.-	<ul style="list-style-type: none"> <li>✓ Al generar el archivo XML de la eFactura, se sustituyen los caracteres con acento por los mismos caracteres sin acento, para evitar rechazos en la presentación telemática. Y las líneas de texto o comentario vacías, no se exportan al XML por el mismo motivo.</li> </ul>
<i>Noviembre/2016</i>	GESTIÓN.- Nuevo módulo Talleres Reparación Vehículos	<ul style="list-style-type: none"> <li>✓ Nueva funcionalidad que se activa por Parámetros Generales de Gestión para las empresas de Talleres de Reparación de Vehículos. Permite utilizar las secciones de clientes como Vehículos, añadir información propia de los vehículos (matrícula, marca, modelo, fechas revisión itv, kilómetros reparación, etc) .</li> <li>✓ Se puede facturar buscando sólo por la matrícula (sin conocer el cliente) y permite obtener informes y consultas de las reparaciones realizadas al vehículo.</li> </ul>
<i>Octubre/2016</i>	TRANSPORTES.- Gestión Rápida de Viajes	<ul style="list-style-type: none"> <li>✓ Nuevo formulario para gestionar viajes rápidamente, con formato rejilla con filtros por fechas, clientes, vehículos, conductor, etc.</li> <li>✓ Los viajes se muestran en líneas con distintos colores (viajes con</li> </ul>

		<p>toda la información, viajes que les falta información, viajes facturados, etc.).</p> <ul style="list-style-type: none"> <li>✓ Desde este formulario se pueden dar de alta viajes de forma más rápida, completar su información, facturar los viajes marcados en la rejilla, etc.</li> <li>✓ Formulario de Viajes. - Dar de alta nuevos viajes copiando la información de otro viaje.</li> </ul>
<i>Octubre/2016</i>	CARTERA.- Informes de Cartera/Consulta de Cartera	<ul style="list-style-type: none"> <li>✓ Nuevo filtro en el informe y en la consulta: SITUACIÓN PENDIENTE COBRAR + EN CARTERA + NEGOCIADO</li> </ul>
<i>Enero/2016</i>	SEPA – Adeudos Directos Financiados (FSDD) (similar a la anterior norma 58)	<ul style="list-style-type: none"> <li>✓ En la generación de Adeudos en Soporte Magnético se añade un check para activar/desactivar la generación del archivo SEPA xml con la etiqueta FSDD que identifica que es una remesa SEPA Financiada (similar a la anterior norma 58)</li> </ul>
<i>Noviembre/2015</i>	SEPA – Transferencias SEPA	<ul style="list-style-type: none"> <li>✓ En la generación de Adeudos en Soporte Magnético se añade el modelo Transferencias Bancarias SEPA (que sustituye a las anteriores transferencias realizadas por la Norma 34)</li> </ul>
<i>Noviembre/2015</i>	G.Comercial (Enviar facturas con firma digital)	<ul style="list-style-type: none"> <li>✓ Ahora las facturas que se envían por email en formato eFactura y/o Pdf, se pueden firmar con certificado digital automáticamente al efectuar el envío.</li> </ul>
<i>Octubre/2015</i>	SEPA – Modelo B2B (Remesas bancarias)	<ul style="list-style-type: none"> <li>✓ En la generación de Adeudos en Soporte Magnético se añade el modelo SEPA B2B y el modo SEPA CORE/B2B, que de una remesa, el sistema genera 2 archivos SEPA (uno con los recibos de los clientes CORE y otro con los recibos de los clientes B2B).</li> <li>✓ En la ficha del cliente se añade el dato Fecha Firma Mandato, para enviar en el archivo XML del SEPA y formato SEPA asignado al cliente (CORE o B2B).</li> </ul>
<i>Octubre/2015</i>	G.Comercial (Enlace con plataforma SERES)	<ul style="list-style-type: none"> <li>✓ Nuevo enlace con la plataforma SERES, para recibir pedidos venta y enviar facturas de venta a dicha plataforma de eFactura.</li> </ul>
<i>Septiembre/2015</i>	TPV	<ul style="list-style-type: none"> <li>✓ Impresión de tickets “regalo”.</li> </ul>
<i>Abril/2015</i>	G.Comercial (Impresión Documentos Venta en Divisas) <b><u>Excepto Personalizaciones.</u></b>	<ul style="list-style-type: none"> <li>✓ Impresión Documentos Venta en Divisas.</li> <li>✓ Ahora se puede definir en las series de numeración si se desea poder imprimir un documento de venta (Factura, Presupuesto, etc.) en otra divisa, aplicando el cambio de moneda que se indique.</li> <li>✓ El documento se crea y se guarda en euros, pero se puede imprimir en euros o en la divisa que se elija.</li> <li>✓ El sistema guarda el cambio aplicado en ese documento para posteriores impresiones.</li> </ul>
<i>Abril/2015</i>	G.Comercial (Modelo 303)	<ul style="list-style-type: none"> <li>✓ Declaración de Iva modelo 303</li> </ul>

		<ul style="list-style-type: none"> <li>Adaptar los cambios introducidos por la Agencia Tributaria para el ejercicio 2015 en la generación del archivo de exportación.</li> </ul>
Marzo/2015	G.Comercial (Ofertas)	<ul style="list-style-type: none"> <li>Nuevas modalidades en ofertas: <ul style="list-style-type: none"> <li>Poder aplicar ofertas a grupos de artículos filtrando por las 5 agrupaciones de artículos, sin ser obligatorio el utilizarlas todas.</li> <li>Nuevo tipo de oferta "Precio y Descuento por tramos de unidades", hasta 5 tramos desde/hasta unidades.</li> </ul> </li> </ul>
Febrero/2015	G.Comercial (Modelo 347)	<ul style="list-style-type: none"> <li>Modelo 347 (Declaración de compras y ventas).- Se incluyen los nuevos campos que ha incorporado la Agencia Tributaria para la presentación telemática del modelo 347 del 2014.</li> </ul> <p>Menú: Iva-Cartera → Informes de Iva → Declaración de Compras y Ventas (Modelo 347).</p>
Enero/2015	G.Comercial	<ul style="list-style-type: none"> <li>Relación de Ventas para Aseguradoras. Se añade la opción de exportación directa a excel y el campo "NºSuplemento Póliza" que se indica en la ficha del cliente.</li> </ul>
Diciembre/2014	G.Comercial	<ul style="list-style-type: none"> <li>Incorporamos SEPA COR1 (Abono de remesa en 1 o 2 días).- Añadimos esta variante de la norma SEPA CORE para presentar los recibos bancarios, mediante la cual la entidad bancaria abona la remesa en 1 o 2 días, en vez de los 10 días que suele demorar la norma SEPA CORE. Consulte en su entidad bancaria si le admite esta variante.</li> </ul> 
Noviembre/2014	G.Comercial	<ul style="list-style-type: none"> <li>En parámetros de usuario, se puede indicar que usuarios no queremos que vean los precios de coste en la ficha de los artículos.</li> </ul>
Octubre/2014	G.Comercial	<ul style="list-style-type: none"> <li>Enviar emails a partir de una lista de emails en una hoja de excel (la hoja de excel debe contener como mínimo la columna con la dirección de correo y un titular). En el menú de malings/reports, emisión de emails.</li> </ul>
Septiembre/2014	G.Comercial	<ul style="list-style-type: none"> <li>Al eliminar un cliente o un proveedor en gestión comercial, el</li> </ul>



		<p>sistema comprueba si existe en contabilidad sin apuntes, y si es así, pregunta si desea borrarlo también de contabilidad.</p> <p>También lo hace en la opción de borrar clientes desde/hasta sin movimientos.</p> <ul style="list-style-type: none"> <li>✓ Informe de ventas para aseguradas, se añaden las columnas "forma de pago", "vencimiento" y "nif".</li> </ul>
<i>Junio/2014</i>	G.Comercial	<ul style="list-style-type: none"> <li>✓ Ahora, las observaciones generales de una factura de compra, iva soportado, o factura de venta, se pueden copiar al asiento contable del cliente o proveedor. Se activa por parámetros de compras y ventas, separadamente.</li> <li>✓ Parámetros de Ventas, nuevo control para no permitir vender un artículo que no tenga la tarifa de venta indicada en el documento de venta que se está confeccionando.</li> </ul>
<i>Mayo/2014</i>	G.Transportes	<ul style="list-style-type: none"> <li>✓ Estadística Vehículos/Clientes.- Añadir opción de informe: Beneficio ( que incluye en el mismo informe las columnas Imp. Facturado, Imp.Transportista, Beneficio)</li> <li>✓ En el mantenimiento de viajes, calcular y mostrar el importe facturado por kilómetro (Total del viaje y del parcial). También figura en la liquidación de conductores.</li> </ul>
<i>Mayo/2014</i>	Contabilidad	<ul style="list-style-type: none"> <li>✓ Exportación contable directa a excel, formato extracto contable y formato diario de apuntes. Muy útil para auditorias. En el menú de Procesos y Utilidades.</li> </ul>
<i>Abril/2014</i>	Proveedores	<ul style="list-style-type: none"> <li>✓ Poder asignar al proveedor una serie para sus pedidos, albaranes o facturas de tal forma que, al realizar un documento de este tipo, el sistema le asigne automáticamente la serie al documento.</li> </ul>
<i>Abril/2014</i>	IVA.- Nuevo Régimen de Caja en registros iva soportado/repercutido.	<ul style="list-style-type: none"> <li>✓ En los informes de los registros de iva soportado y repercutido y en las opciones de exportación a excel, se añade los nuevos formatos con los requisitos del nuevo régimen de caja. Se activan por parámetros de Compras y Ventas.</li> </ul>
<i>Marzo/2014</i>	Libros registros de iva soportado y repercutido.	<ul style="list-style-type: none"> <li>✓ En la opción de exportación a excel, se añade la opción a exportar también las contrapartidas contables de cada factura.</li> </ul>
<i>Marzo/2014</i>	Informe de facturas	<ul style="list-style-type: none"> <li>✓ Nuevo filtro eFactura.- Permite filtrar por eFactura sin generar, eFactura pendiente de enviar, eFactura enviadas o Todas.</li> </ul>
<i>Febrero/2014</i>	Iva 340	<ul style="list-style-type: none"> <li>✓ Incorporar nuevos campos Régimen de caja al archivo para la presentación telemática del modelo 340 de iva.</li> </ul>
<i>Enero/2014</i>	SEPA.- Nuevas normas bancarias:	<ul style="list-style-type: none"> <li>✓ Nuevas normas bancarias SEPA para los modelos 19 y 34. En la opción Adeudos en Soporte Magnético se han añadido dos nuevas</li> </ul>

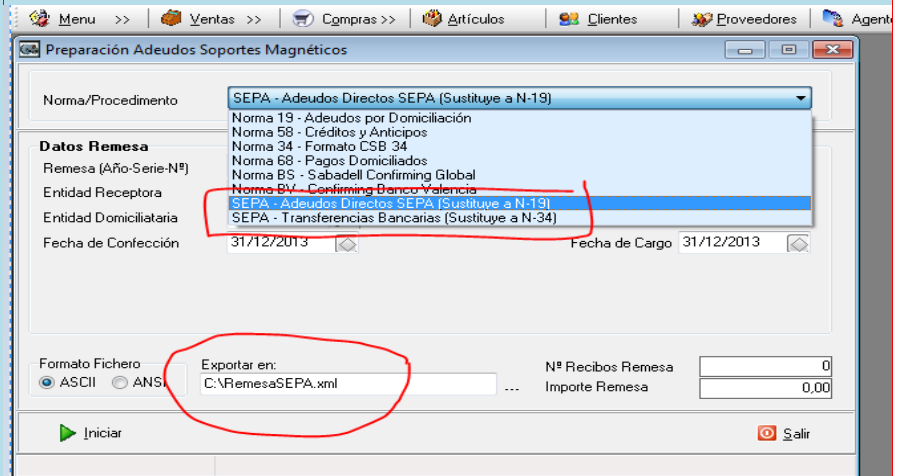


19 y 34  
en formato XML.

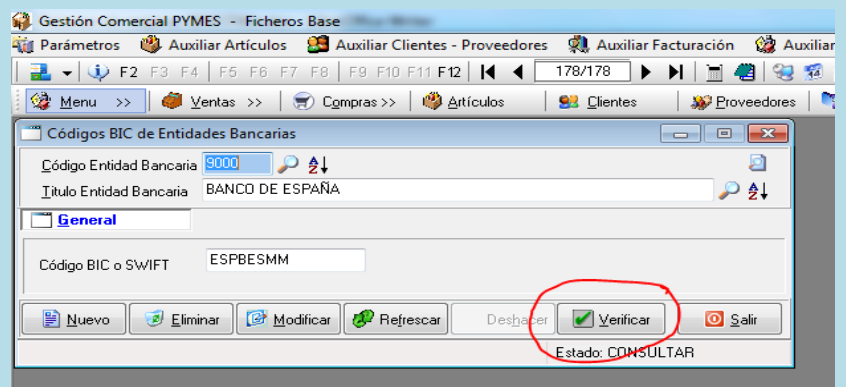
normas:

SEPA – Adeudos Directos SEPA (Sustituye a N-19)

SEPA – Transferencias Bancarias SEPA (Sustituye a N-34)

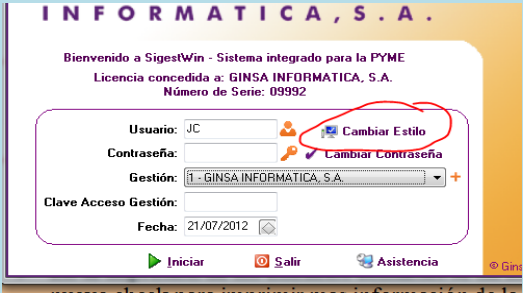


- ✓ El sistema calcula automáticamente el IBAN de las cuentas bancarias (tanto del cliente, proveedor, y de las entidades bancarias de la empresa) a partir de las cuentas bancarias actuales.
- ✓ El sistema también incorpora la nueva tabla de códigos BIC de todas las entidades bancarias que operan actualmente en España, necesario para poder generar estas normas bancarias. Esta nueva tabla esta accesible al usuario (por si necesita añadir nuevas) en el menú:
- ✓ G.Comercial> Ficheros Base> Auxiliar Clientes y Proveedores> Códigos BIC.
- ✓ Importante. - Las cuentas corrientes de bancos que ya no están activos hay que actualizarlas con las nuevas corrientes de las entidades bancarias en vigor.
- ✓ En el mantenimiento de Códigos BIC hemos añadido una herramienta que verifica las cuentas bancarias de los clientes y les ofrece un listado de aquellos clientes que debe actualizar su cuenta bancaria, indicándole su teléfono y e-mail para facilitar esta labor.



		<p>Los nuevos archivos generados son de tipo XML y hay que tener en cuenta que su nombre ahora tiene la extensión .XML (anteriormente tenían la extensión .TXT).</p> <p>En el informe de Remesas con detalle, en la impresión de facturas de venta y en el mantenimiento de domiciliaciones bancarias, se ha añadido en la zona de la cuenta corriente actual la impresión del IBAN.</p>
<i>Diciembre/2013</i>	Transportes	<ul style="list-style-type: none"> <li>✓ Facturación de Transportes.- Ahora le permite obtener el código del cliente digitado el nº del viaje a facturar en el campo del cliente.</li> </ul>
<i>Noviembre/2013</i>	Transportes	<ul style="list-style-type: none"> <li>✓ Informe estadístico de vehículos/conductores/clientes, ahora permite elegir hacer la estadística del importe pagado a los transportistas.</li> </ul>
<i>Noviembre/2013</i>	Autoventa Online	<ul style="list-style-type: none"> <li>✓ Nueva opción para consultar los precios especiales y ofertas del cliente, desde el menú de opciones mientras se realiza la venta al cliente.</li> </ul>
<i>Octubre/2013</i>	Autoventa Online	<ul style="list-style-type: none"> <li>✓ Activar el control de descuentos máximos por agentes/familias/artículos que se definen en la aplicación de Autoventa, Ficheros, Descuentos máximos.</li> </ul>
<i>Septiembre/2013</i>	Imágenes de artículos	<ul style="list-style-type: none"> <li>✓ Puede imprimir un documento adicional a un pedido venta/presupuesto o factura pro-forma, con las imágenes de los artículos del documento principal. Se activa en parámetros de venta, pestaña de impresión.</li> </ul>
<i>Septiembre/2013</i>	Stocks	<ul style="list-style-type: none"> <li>✓ El sistema le ofrece ahora la opción para configurar cuantos decimales desea tener en los stocks.</li> </ul>
<i>Septiembre/2013</i>	Partes de Personal en las Ordenes de Producción (Entrada Producto Acabado/Salida Materia Prima)	<ul style="list-style-type: none"> <li>✓ Se incorporado a las Entradas Producto Acabado/Salidas Materia Prima (Ordenes de Producción) una rejilla adicional, para poder registrar los tiempos utilizados por el personal (Partes de Personal) en esa Orden de Producción. También le permite registrar el tipo de tarea y el departamento/zona/máquina.</li> <li>✓ Se ha creado un informe de partes de personal para conocer tiempos y valoraciones, con distintas opciones de agrupar (por personal, tipo de tarea, departamento, etc.)</li> </ul>
<i>Septiembre/2013</i>	Clientes	<ul style="list-style-type: none"> <li>✓ Poder asignar al cliente una serie para sus pedidos, albaranes o facturas de tal forma que, al realizar un documento de este tipo,</li> </ul>

		el sistema le asigne automáticamente la serie al documento.
<i>Julio/2013</i>	Precios particulares a clientes	✓ Ahora se pueden crear precios y descuentos especiales por familias contables del artículo y también por las distintas agrupaciones de los artículos.
<i>Junio/2013</i>	Autoventa Liquidaciones	✓ Nuevos informes en liquidaciones de ventas y cobros resumidos y detallados por fechas y clientes.
<i>Mayo/2013</i>	Autoventa Online	✓ Nueva funcionalidad para recoger la firma del cliente y adjuntarla al documento realizado en el smartphone o tablet.
<i>Abril/2013</i>	Autoventa Online	<ul style="list-style-type: none"> <li>✓ Preparar la aplicación de Autoventa Online para el navegador Safari para smartphones Mac (iPhone).</li> <li>✓ Preparar la aplicación de Autoventa Online para utilizar tanto en smartphones (teléfonos) como en tablets de 7" y 9"/10".</li> </ul>
<i>Abril/2013</i>	Informe General de Cartera	✓ Nuevo filtro desde/hasta año/serie/número de documento.
<i>Marzo/2013</i>	Tele-venta	✓ Mostrar el stock real y el stock disponibles cuando se están realizando los pedidos en tele-venta.
<i>Marzo/2013</i>	Rejilla Buscar Artículos (F2)	✓ En los parámetros de los artículos se puede activar que nos aparezcan en la rejilla para buscar artículos, el campo "descripción ampliada del artículo" para localizar más fácilmente los artículos que utilicen este campo descriptivo.
<i>Febrero/2013</i>	Declaración Compras/Ventas Modelo 347	<ul style="list-style-type: none"> <li>✓ Posibilidad para declarar los cobros realizados en metálico sin son &gt; de 6000 €.</li> <li>✓ Nueva emisión de carta informativa del 347 utilizando una plantilla estándar de cartas del mailing de Gestión (no hace falta utilizar word).</li> </ul>
<i>Noviembre/2012</i>	Ofertas de Múltiples Artículos	<ul style="list-style-type: none"> <li>✓ Nuevo tipo de ofertas la cual se aplica cuando se sobrepasan los artículos vendidos por la suma de los artículos incluidos en la oferta. Este tipo de oferta se aplica al totalizar el documento y sobre las líneas del documento que no se les ha aplicado otra oferta.</li> <li>✓ Estas ofertas se pueden configurar como % de descuento en las líneas de los artículos ofertados o como unidades de regalo. En 3 niveles de según cantidad ofertada.</li> </ul>
<i>Octubre/2012</i>	Contabilidad	✓ Consolidar hasta 3 contabilidades en un solo paso.
<i>Julio/2012</i>	Todos	✓ Cambie el Estilo de su aplicación Ginsa Sigestwin. Elija su estilo de

		<p>la lista de estilos disponibles. Cada usuario puede tener su propio estilo.</p> <p>Busque este icono en la pantalla de conexión y en el menú principal.</p> 
Julio/2012	Contabilidad	<ul style="list-style-type: none"> <li>✓ Nuevo formato en Balances de Comprobación. El formato es APERTURA + ACUMULADO ANUAL + SALDO. Especialmente útil para el cálculo del impuesto de sociedades.</li> </ul>
Junio/2012	Contabilidad	<ul style="list-style-type: none"> <li>✓ Ahora se pueden buscar las cuentas por título cuenta y/o nombre comercial, en ambos campos a la vez e indistintamente en mayúsculas o minúsculas, utilizando la nueva lupa de búsquedas F3 (similar a la que existe en G.Comercial).</li> <li>✓ En la impresión de los extractos contables se ha incorporado un nuevo check para imprimir más información de la cuenta (nombre comercial, nif, direcciones, teléfonos, etc.)</li> </ul>
Marzo/2012	Artículos/Stocks	<ul style="list-style-type: none"> <li>✓ Desde el mantenimiento de artículos, se ha incorporado un botón en la pestaña de stocks, para reconstruir los stocks y estadísticas solo de ese artículo, sin tener que realizar la reconstrucción general de las estadísticas de todos los artículos.</li> </ul>
Marzo/2012	Transporte	<ul style="list-style-type: none"> <li>✓ Desde el registro de iva soportado se puede enlazar con la ficha de vehículos para anotar las reparaciones realizadas en esa factura.</li> <li>✓ Ahora se puede activar en los parámetros de transporte, que nos ofrezca los valores comunes del mismo viaje (conductor, vehículo, salida, etc.)</li> </ul>
Febrero/2012	Escandallos/ Calculo Coste Escandallo	<ul style="list-style-type: none"> <li>✓ Cuando se definen los componentes de un escandallo, se puede indicar opcionalmente una cantidad alternativa a efectos del cálculo del coste del escandallo.</li> </ul>
Febrero/2012	Declaración Iva 340	<ul style="list-style-type: none"> <li>✓ Se han incorporado al archivo de exportación de las facturas emitidas, los nuevos campos según el diseño de la agencia tributaria.</li> </ul>
Febrero/2012	Declaración 347 Normativa 2011	<ul style="list-style-type: none"> <li>✓ Se han incorporado el desglose de importes por trimestre en los informes, cartas y herramientas para exportación del modelo 347 según nueva normativa de la agencia tributaria.</li> </ul>
Octubre/2011	G. Comercial	<ul style="list-style-type: none"> <li>✓ En agrupaciones de clientes, hemos añadido un espacio para</li> </ul>

		indicar un recordatorio al usuario para cuando le asigne esa agrupación al cliente.
		<ul style="list-style-type: none"> <li>✓ En parámetros del usuario, se puede indicar cuál es la única tarifa de venta que puede visualizar ese usuario en la consulta de precios de venta (uno).</li> </ul>
<i>Septiembre/2011</i>	G. Comercial	<ul style="list-style-type: none"> <li>✓ Nuevo sistema para el envío masivo de emails y también con posibilidad de añadir imágenes directamente en el cuerpo del mensaje.</li> <li>✓ Diario de consulta de emails. Poder eliminar emails, volver a enviar, forzar el envío en el momento, etc.</li> <li>✓ Ventas mediante rejilla de tallas y colores, mostrar el stock disponible en la propia rejilla de selección por tallas y colores.</li> </ul>
<i>Julio/2011</i>	G.Comercial	<ul style="list-style-type: none"> <li>✓ Nueva gestión de alarmas de clientes, proveedores y alarmas en general.</li> <li>✓ Lector captura de datos – Recibir pedidos compra.- incorporar funcionalidad para códigos ean-128.</li> </ul>
<i>Junio/2011</i>	G.Comercial	<ul style="list-style-type: none"> <li>✓ Nuevo parámetro en Generales, pestaña Otros, Varios, para permitir o no permitir el modificar los códigos de Artículos, Clientes y Proveedores.</li> </ul>
<i>Mayo/2011</i>	Trazabilidad Lotes	<ul style="list-style-type: none"> <li>✓ Nueva función para ofrecer los lotes a servir siempre por fecha de caducidad, estén empezados o no los lotes. Para utilizar esta función debe activarse también que la fecha de caducidad es obligatoria al registrar los lotes.</li> </ul>
<i>Mayo/2011</i>	Autoventa -Movilges - Trazabilidad	<ul style="list-style-type: none"> <li>✓ Nueva función para enviar la carga del camión a la pda y controlar de esta forma el stock del camión desde la G.Comercial como un almacén más del sistema. Contempla artículos con y sin lotes.</li> </ul>
<i>Marzo/2011</i>	Módulo del Transporte	<ul style="list-style-type: none"> <li>✓ Nueva gestión de alarmas de tacógrafos, cambio de aceite, itv, vencimiento del seguro, etc.</li> </ul>
<i>Febrero/2011</i>	Modelo 347.- Declaración Compras y Ventas	<ul style="list-style-type: none"> <li>✓ Actualización para generar el Soporte Magnético del modelo 347 de la Declaración de Compras y Ventas, que incorpora los cambios que introduce la normativa de la AEAT para la presentación del ejercicio del 2010.</li> </ul>
<i>Febrero/2011</i>	Recibir eFacturas (Factura electrónica en Compras)	<ul style="list-style-type: none"> <li>✓ eFactura.- Recibir facturas electrónicas de nuestros proveedores y acreedores. El sistema incorpora automáticamente el número y fecha de factura, localiza el proveedor y asigna los vencimientos. Adjunta los archivos recibidos (xml,pdf,etc.) a nuestro registro de facturas. Permite visualizar la eFactura recibida y validarla en la web de la AEAT.</li> </ul>

<i>Enero/2011</i>	G.Comercial	<ul style="list-style-type: none"> <li>✓ Formas de pago.- Nuevo parámetro en formas de pago para permitir configurar formas de pago como 30-60-85 para la nueva ley de morosidad.</li> </ul>
<i>Diciembre/2010</i>	Emitir eFacturas (Factura electrónica en Ventas)	<ul style="list-style-type: none"> <li>✓ eFactura.- Generar Factura Electrónica (eFactura) y enviarlas por email a aquellos clientes que decidamos, automáticamente. También se puede enviar una copia en pdf de la factura, junto con la efactura. Y opcionalmente, se pueden firmar electrónicamente.</li> </ul>
<i>Diciembre/2010</i>	G.Comercial Envío de Emails	<ul style="list-style-type: none"> <li>✓ Mailing.- Nueva opción para el envío de emails masivos a clientes, proveedores, etc. Consulta del diario de emails enviados, pendientes de enviar, etc.</li> </ul>
<i>Octubre/2010</i>	G.Comercial Escandallos/ Fabricación	<ul style="list-style-type: none"> <li>✓ En la definición de los componentes de un escandallo, se puede indicar si un determinado componente, al realizar una fabricación, si lo ha usado o no en esa fabricación en concreto o ha usado una cantidad distinta a la estándar.</li> </ul>
<i>Octubre/2010</i>	G.Comercial	<ul style="list-style-type: none"> <li>✓ Cartera.- Remesas de Pagos: Nuevo formato bancario CONFIRMING BANCO SABADELL para pagos a proveedores nacionales y extranjeros.</li> </ul>
<i>Septiembre/2010</i>	Contabilidad	<ul style="list-style-type: none"> <li>✓ Asientos Patrón. Permite definir asientos con varios apuntes, que se repiten durante el ejercicio contable (ejemplo nóminas, etc.). Se dan de alta en el menú Archivo, Asientos Patrón. Y se aplican en la Carga de Apuntes Contables.</li> </ul>
<i>Septiembre/2010</i>	G.Comercial	<ul style="list-style-type: none"> <li>✓ Consulta histórico de artículos de un cliente o proveedor. Añadir botón para imprimir informe y poderlo enviar por mail al cliente o proveedor.</li> <li>✓ Escandallos.- Añadir una consulta en formato "árbol" del escandallo, en la cual si el escandallo tiene a su vez componentes que a su vez tienen escandallos, nos muestra todo el despliegue (en formato árbol) hasta el último nivel. Las ramas se pueden contraer y expandir, según convenga.</li> <li>✓ Escandallos/Trazabilidad.- Relación de artículos y lotes fabricados. Se puede consultar por materia prima y lote y nos indica a quien se lo hemos vendido y también se puede consultar por articulo acabado y lote y nos indica que materias primas y lotes hemos utilizado en su fabricación. Consulta en informe y también en formato "árbol".</li> </ul>
<i>Julio/2010</i>	Contabilidad	<ul style="list-style-type: none"> <li>✓ Carga de apuntes contables.- Incorporar botón [buscar descuadres]</li> <li>✓ Nueva opción para restringir accesos a cuentas por usuarios o grupos de usuarios.</li> <li>✓ Copiar/Mover apuntes entre fechas.</li> <li>✓ Consultar/Imprimir extractos de cuenta de clientes consolidando varias cuentas.</li> </ul>

<i>Junio/2010</i>	G.Comercial	<ul style="list-style-type: none"> <li>✓ Consulta de la cartera/Informes de cartera.- Filtrar por agentes comerciales.</li> <li>✓ Documentos de Venta y Compra.- Mostrar el stock del artículo en la vista previa de las líneas.</li> </ul>
<i>Mayo/2010</i>	G.Comercial: Docs.Venta	<ul style="list-style-type: none"> <li>✓ Servir 1 pedido de venta automáticamente confirmando el sistema las líneas según el stock de cada artículo y asignando los lotes si lleva control por lote. Se define en los parámetros de Venta.</li> <li>✓ Lotes.- En la ventana F2 búsqueda de lotes, opción a ver solo con stock o todos los lotes. También se pueden bloquear lotes (tecla F3) y añadir observaciones al lote (Tecla F4).</li> <li>✓ En los documentos de venta, en la rejilla que se muestran las líneas del documento, se han añadido las columnas STOCK y DISPONIBLE. (Si no se visualizan, ejecutar la opción RESTABLECER FORMATO REJILLA ORIGINAL, con el botón derecho del ratón.</li> </ul>
<i>Abril/2010</i>	G.Comercial: Cartera	<ul style="list-style-type: none"> <li>✓ Informes de Cartera: <ul style="list-style-type: none"> <li>• Posibilidad de filtrar varios tipos de documento de pago/cobro en un mismo informe.</li> <li>• Opción para digitar el saldo contable de la entidad bancaria en el momento de pedir el informe, para obtener una mejor previsión de cartera, en el caso de que el saldo contable real no esté actualizado.</li> </ul> </li> </ul>
<i>Marzo/2010</i>	Contabilidad	<ul style="list-style-type: none"> <li>✓ Utilidad para eliminar cuentas de último nivel desde/hasta que no tengan apuntes contables.</li> <li>✓ Utilidad para incorporar cuentas desde/hasta desde otras contabilidades o ejercicios.</li> </ul>
<i>Enero/2010</i>	G.Comercial	<ul style="list-style-type: none"> <li>✓ Utilidad para incorporar masivamente imágenes de artículos a sus fichas. El único requisito es que el nombre del archivo de la imagen debe ser el mismo que el código del artículo y el formato debe ser .JPG o .BMP. En el menú de Ficheros Maestros -&gt; Artículos -&gt; Procesos.</li> </ul>
<i>Diciembre/2009</i>	G.Comercial: Pedidos Venta	<ul style="list-style-type: none"> <li>✓ Nueva opción: Servir Pedidos Venta automáticamente según stocks, mediante rangos de pedidos desde/hasta series/números/fechas/etc.</li> <li>✓ También se añade en el botón de Opciones del Pedido, el poder generar automáticamente el pedido de compras al proveedor o proveedores de todos los artículos incluidos en el pedido de venta.</li> </ul>
<i>Diciembre/2009</i>	G.Comercial: Cartera	<ul style="list-style-type: none"> <li>✓ Informe/Actualización: Revisión automática de clientes con deudas. Genera un informe con clientes con recibos pendientes y/o saldo contable pendiente, rangos y condiciones configurables por el usuario que pueden bloquear o desbloquear la ficha del cliente que exceda de los rangos aplicados por el usuario.</li> </ul>



<i>Diciembre/2009</i>	G.Comercial: Estadísticas	✓ 2 nuevas opciones para exportar a Excel las Ventas por Clientes y Ventas por Agentes, con detalles por el total del cliente o agente, totales por familias y por artículos, en unidades e importes.
<i>Noviembre/2009</i>	G.Comercial: Clientes	✓ Posibilidad de asignar a un cliente varias configuraciones de iva ( iva, recargo de equivalencia), utilizando las secciones de clientes.
<i>Noviembre/2009</i>	Contabilidad	✓ Nuevo informe Saldos contables de clientes y proveedores, con posibilidad de imprimir la máxima información del cliente o proveedor (dirección, nif, teléfonos, etc.) y filtrar por agentes comerciales, formas de pago, etc. Opción a mostrar el saldo conjunto de las cuentas 430+431+434+436.
<i>Octubre/2009</i>	Localización geográfica	✓ Desde gestión comercial, fichas de clientes, proveedores, documentos de compra y venta, se ha añadido un botón, al lado de la dirección del cliente o proveedor, que nos muestra su localización geográfica. También se ha incorporado en Autoventa, en las rutas.
<i>Octubre/2009</i>	G.Comercial: Estadísticas	✓ Nueva estadística ABC de Clientes, configurable por el usuario y comparativa con años anteriores. En el menú Históricos- Estadísticas, Informes, ABC de clientes. También se consulta desde la ficha del cliente, pestaña Histórico-Consultas.
<i>Septiembre/2009</i>	G.Comercial: Iva	✓ Nueva opción Exportación modelo iva 340, en el menú Informes de Iva. También se han añadido la pestaña Op.Intracomunitarias a las fichas de clientes y proveedores, relacionado con el nuevo modelo de iva.
<i>Septiembre/2009</i>	G.Comercial: Ventas	✓ Control de riesgos, poder controlar el riesgo también al finalizar el documento. Se define en los parámetros de riesgos, menú Ficheros Base, Parámetros, Riesgos.
<i>Junio/2009</i>	G.Comercial: Report de Visitas	✓ Mejoras y ampliaciones en el módulo de Report de Visitas de Clientes, Proveedores y Direcciones Correspondencia. El usuario se puede definir los tipos de reports (visitas comerciales, gestión de cobros, etc ). Se pueden consultar de la ficha de clientes, proveedores y direcciones correspondencia. Consulta interactiva de los reports en formato rejilla, con posibilidad de cumplimentar y añadir nuevos reports. Nuevas opciones y filtros en los informes.
<i>Mayo/2009</i>	G.Comercial: Envíos de emails masivos	✓ Nueva opción para el envío de e-mails masivos en el menú Mailings-Reports-eMails. Creación de listas de correo para envíos de emails. Consultar diario de envíos. (Nota: para utilizar esta funcionalidad, es necesaria la instalación de software de terceros para web de uso libre. Esta instalación depende del equipamiento informático que disponga el cliente y no está incluida en las actualizaciones de Ginsa.)